

SHURE®

E2c 隔音耳机



E2c 采用了动态 MicroDriver 技术，能够提供完整频率的音响效果，这一技术最初是为专业音乐人士开发的，如今可作为对便携式音频设备的升级。附带的一组可互换耳机套为用户带来舒适、个性化的听音感受。此外，E2c 还配有带拉链的携带箱，便于存放耳机。

©2005, Shure Incorporated
27ZH3191B (Rev. 3)

Printed in U.S.A.

选择耳机套

您的耳机附带了一组备选耳机套。使用的耳机套一定要容易插入耳内，感觉合适，还要容易从耳中取出来。



弹性耳机套
共有大、中、小三种型号，材质为半透明 PVC。



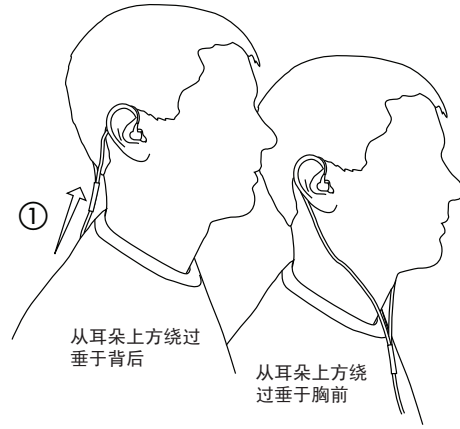
柔性耳机套
共有大、中、小三种型号。材质为软橡胶。



海绵耳机套
使用海绵耳机套时，先用两个手指压住耳机套，然后再插入耳道。不要动耳机，稍等 10 秒，让海绵自然地松开撑满耳道。

佩戴耳机

下图显示了佩戴耳机的二种常用方式。



①
从耳朵上方绕过
垂于背后

从耳朵上方绕
过垂于胸前

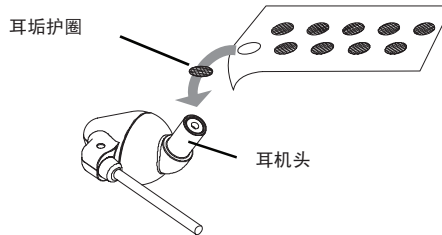
拉紧缆线，将缆线套管上推收紧松弛部分①。

耳垢护圈

使用耳垢护圈之前，先将它放在 E2c 耳机的管嘴上。这些护圈位于耳机附件中的不干胶条上。

将耳垢护圈放在 E2c 耳机上：

1. 从耳机管嘴上取下耳机套。
2. 把耳机上已变脏的耳垢护圈撕下来。
3. 用防腐液或酒精溶液擦拭 E2c 管嘴的嘴尖。
4. 等管嘴的嘴尖变干后，从提供的不干胶条上取一个耳垢护圈放在管嘴的嘴尖上，带胶面朝下。
5. 将耳机套重新套回耳机上。

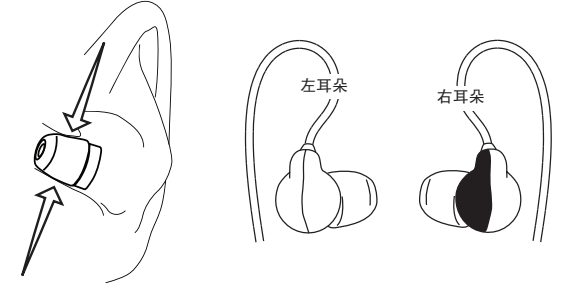


重要信息：不要把耳垢护圈放在耳机套上！耳垢护圈只能放在耳机管嘴的嘴尖上。如果把耳垢护圈放在耳机套上，它们将不能正常发挥作用，而且还可能从耳机套掉到耳朵里。

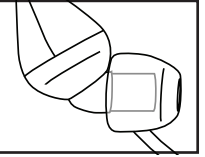
插入耳机

如果耳机的低频响应（低音）不充分，应检查耳机与耳朵之间的紧密程度，或试用另一种耳机套。

警告： 不要将耳机套推入耳道内。



应确保耳机套完全罩住耳机头。如果有管嘴部分露出，则说明耳机套没有正确安装。



保修两年









Shure Incorporated (“Shure”) 保证本产品从购买之日起的两年内不会出现材料和工艺上的瑕疵。由 Shure 选择维修或更换故障产品并将其及时退还给您，或向您全额退款。请保留购买凭证以验证购买日期，并将其与保修要求一起退回。如果您确信本产品在本保修期内出现故障，请将它仔细地重新包装好，买好运输保险并预付运费发送到以下地址：

Shure Incorporated
5800 W. Touhy Ave.
Niles, IL 60714-4608

SHURE®

SHURE Incorporated <http://www.shure.com>
美国、加拿大、拉丁美洲、加勒比海地区：
5800 W. Touhy Avenue, Niles, IL 60714-4608, U.S.A.
电话：847-600-2000 美国 传真：847-600-1212 国际 传真：847-600-6446
欧洲、中东、非洲：
Shure Europe GmbH, 电话：49-7131-72140 传真：49-7131-721414
亚太地区：
Shure Asia Limited, 电话：852-2893-4290 传真：852-2893-4055

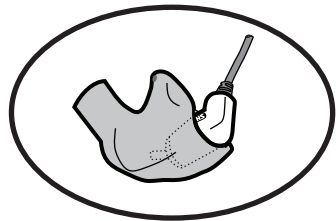
小心使用

-  用慢慢旋转的方式把耳机取出来。不要用力拉耳机线。
-  **警告：**如果耳机套堵在耳朵里不出来，请专业医师帮忙取出。试图让其他非专业人士取出耳机套可能会将耳朵弄伤。
-  插入耳机前，一定要检查耳机套，确保它已牢牢地附着在管嘴上。
-  音量不要调得太高，能够正常收听即可。
-  如果出现耳鸣，可能是音量太高。请试着调低音量。
-  如果将这些耳机连接到飞机的声音系统，使用耳机时请调低音量，以免受飞行员说话影响。
-  定期让听觉治疗师检查耳朵。如果耳朵里积的耳垢太多，先让听觉治疗师检查耳朵，然后才能继续使用耳机。
-  如果使用耳机时感到不适或受到感染，请停止使用。

定制耳机套

长时间使用耳机的人士发现根据自身条件定制耳机套往往能带来最上乘的听觉感受和最佳隔音效果。

有关定制耳机套的信息，请向听力保健专家咨询。详情请洽询：



Sensaphonics Hearing Conservation 免费电话：(877) 848-1714
660 N. Milwaukee Avenue 芝加哥：(312) 432-1714 (电话)
Chicago, IL 60622

电子邮件：saveyourears@sensaphonics.com
www.sensaphonics.com





提供的附件

便携袋 95A2232
附件/带耳垢护圈 90XH1371

备件

10 只装海绵耳机套 (小号) PA752S
(中号) PA752M
(大号) PA752L
100 只装海绵耳机套 (小号) PA753S
(中号) PA753M
(大号) PA753L
10 只装弹性耳机套 (小号) PA757S
(中号) PA757M
(大号) PA757L
10 只装备用耳垢护圈 PA759

维护

-  小心维护可确保耳机套与管嘴之间结合紧密，提高声音质量和产品安全性。
-  要将耳机和耳机套尽量保持干爽清洁。
-  不要把耳机暴露在极高或极低的温度下。
-  用温和的消毒剂擦拭耳机和耳机套，以防感染。不要使用加酒精的消毒剂。

证书

允许使用 CE 标志。符合欧洲 EMC 指导原则 89/336/EEC。符合欧洲标准 EN 55103 (1996) 第 1 章和第 2 章针对住宅 (E1) 和轻工业 (E2) 环境的测试要求及性能标准。



技术规格

| | |
|------------|-------------------------|
| 传感器类型 | 动态 |
| 灵敏度 (1 千赫) | 105 dB SPL/mW |
| 阻抗 (1 千赫) | 16 Ω |
| 输出接头 | 3.5 毫米 (1/8 英寸) 镀金立体声插头 |
| 缆线长度 | 157 毫米 (62 英寸) |
| 净重 | 30 克 (1 盎司) |

